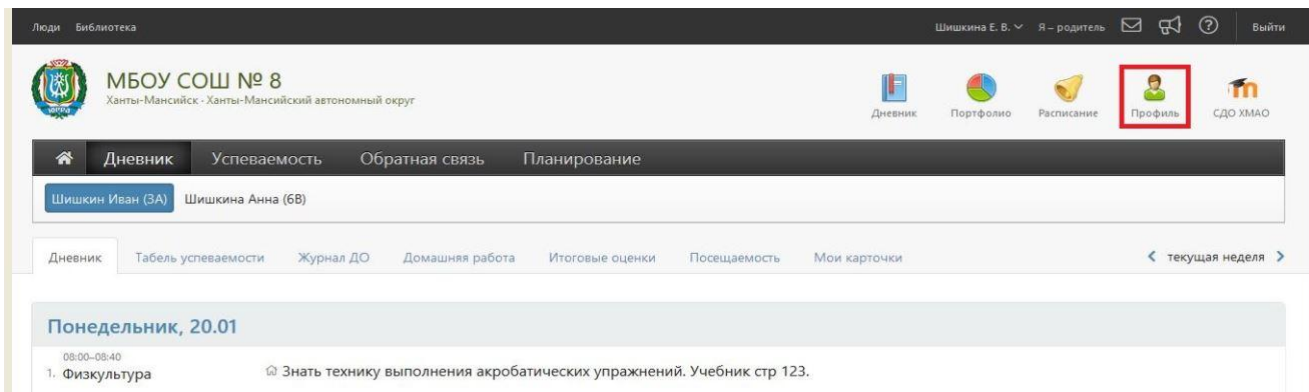
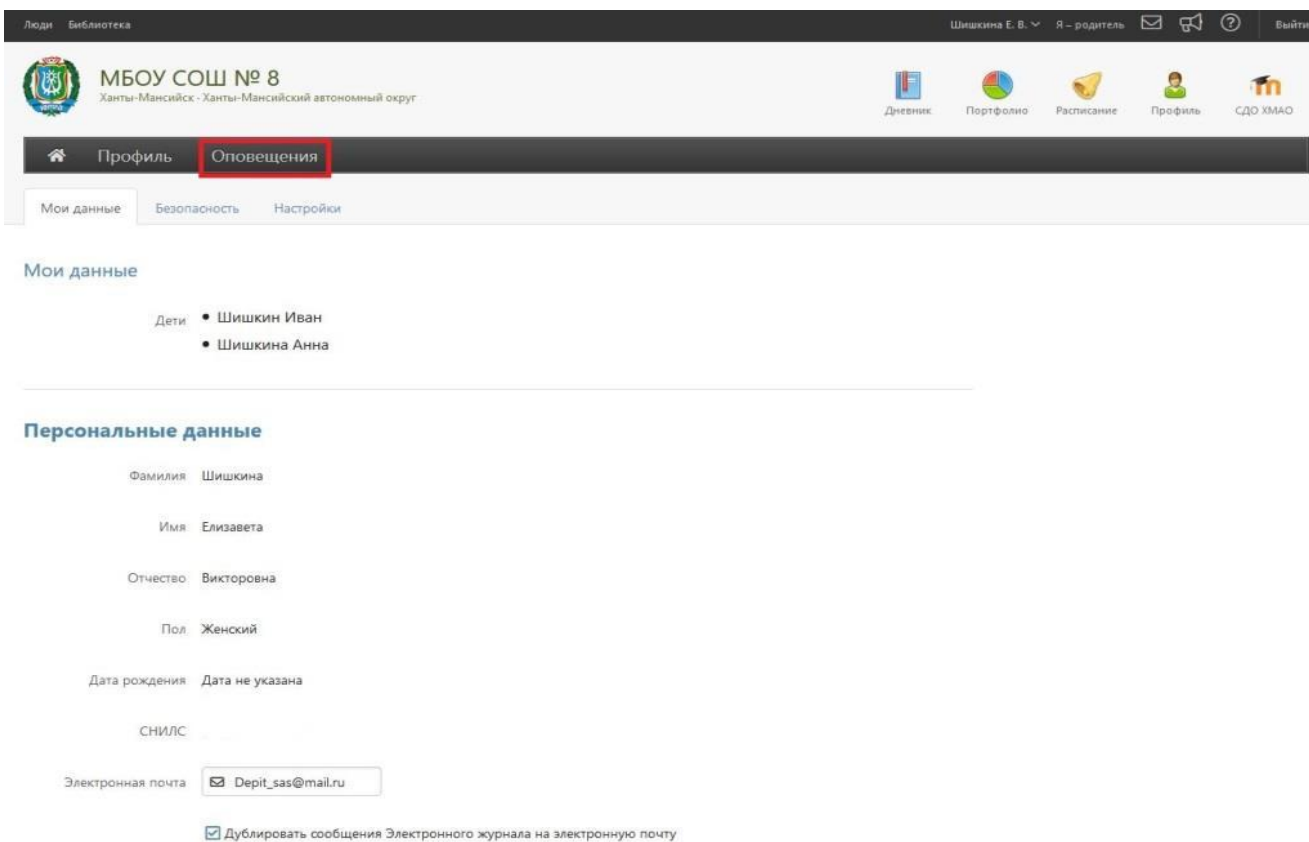


Инструкция по настройке личного кабинета родителя (законного представителя).

1. В личном кабинете родителя перейти в раздел «Профиль»:

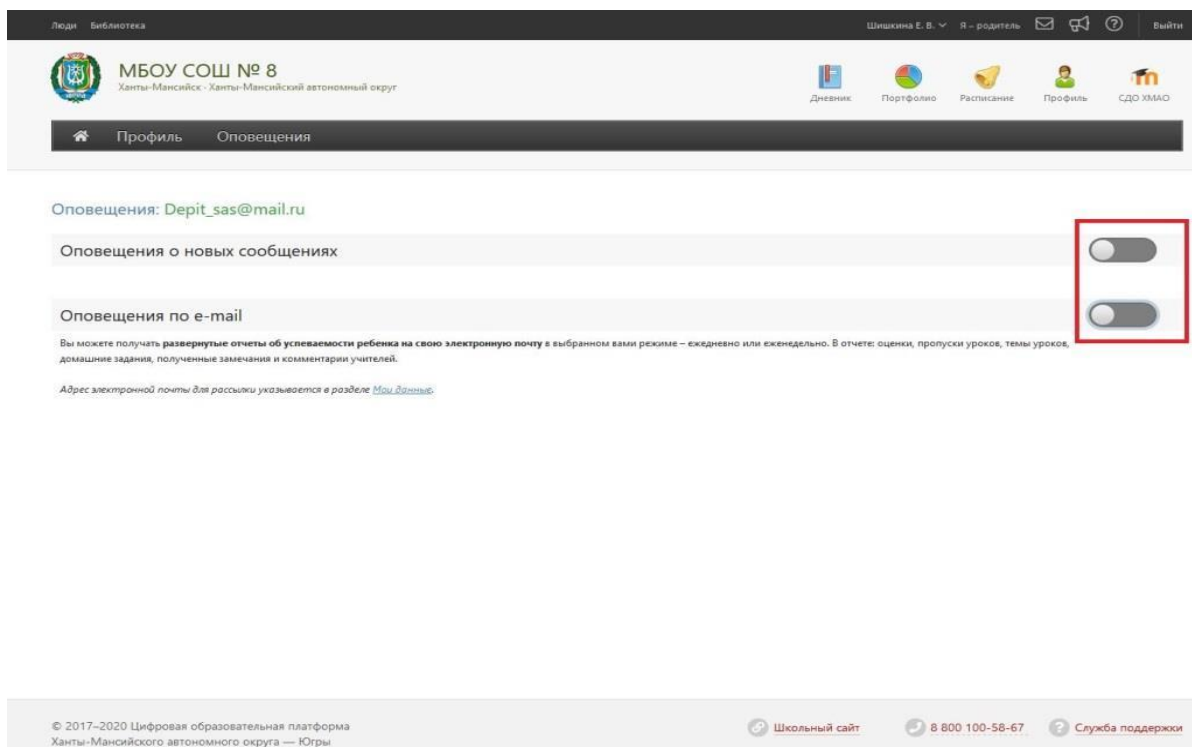


2. В разделе «Профиль» во вкладке «Мои данные» указать адрес электронной почты и поставить галочку рядом с текстом «Дублировать сообщения Электронного журнала на электронную почту» и перейти во вкладку «Оповещение»:

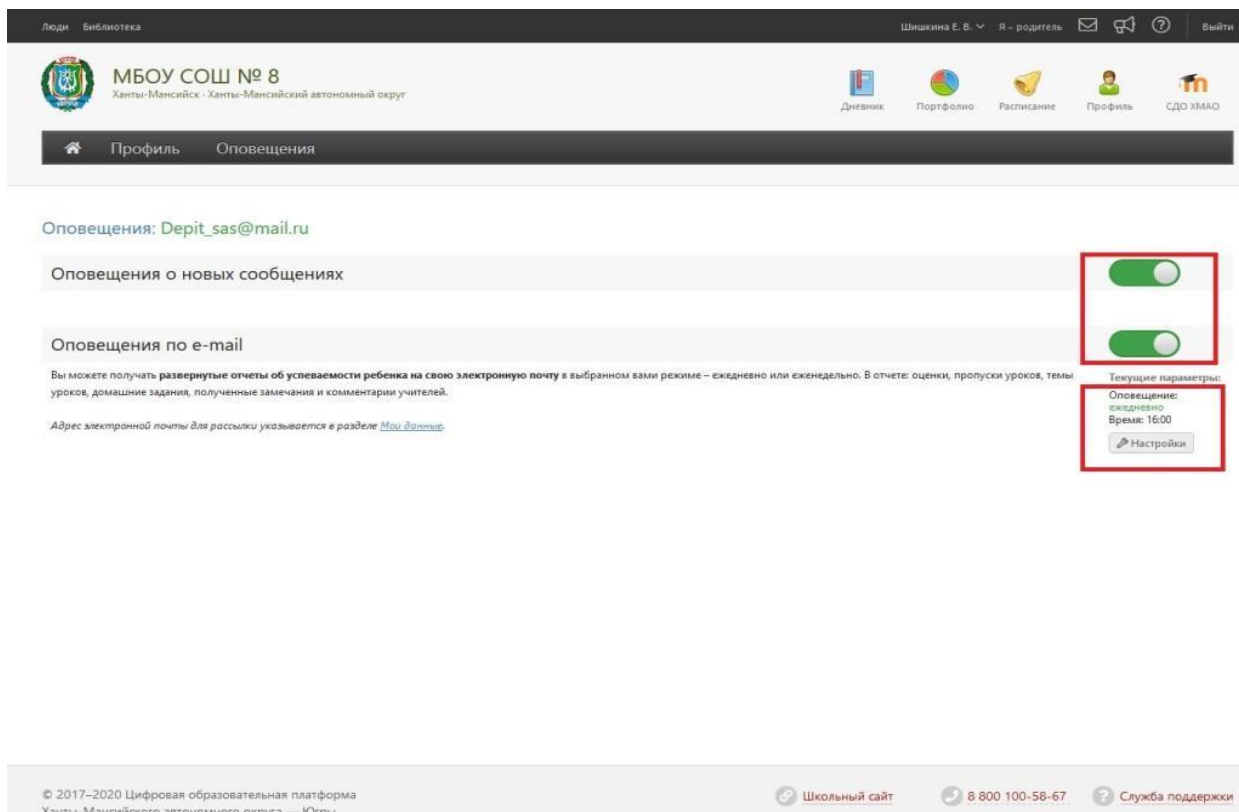


ВНИМАНИЕ! После указания почты - отправляется письмо с ссылкой для подтверждения, по ней необходимо перейти. На неподтвержденную почту уведомления не отправляются.

3. По умолчанию кнопки «Оповещение о новых сообщениях» и «Оповещение по e-mail» не активны:



4. Для их активации «бегунки», расположенные напротив них следует передвинуть вправо:



5. Далее установить периодичность оповещения «Ежедневно» и указать время для оповещения:

The screenshot shows a web application interface for a school. The main header includes the school logo and name: "МБОУ СОШ № 8 Ханты-Мансийск - Ханты-Мансийский автономный округ". The navigation menu contains "Профиль" and "Оповещения". The main content area is titled "Оповещения: Depit_sas@mail.ru" and "Оповещения о новых сообщениях". A modal window titled "Настройка оповещений по электронной почте" is open, showing the following settings:

- Оповещать по электронной почте**
 - Ежедневно (без домашних заданий)
 - Ежедневно
- Время для оповещений:** 16 часа.

Below the modal, there are two green toggle switches for notification settings. The current parameters are displayed as: "Текущие параметры: Оповещение: ежедневно, Время: 16:00". A "Настройка" button is located at the bottom right of the modal.

At the bottom of the page, there is a footer with the following information:

- © 2017–2020 Цифровая образовательная платформа
- Уч. МБОУ Ханты-Мансийского автономного округа — Югры
- Школьный сайт
- 8-800-100-58-67
- Служба поддержки